

**ESTADO ANALÍTICO DE INGRESOS
DEL 1 DE ENERO AL 31 DE ENERO DEL 2017**

CFE	CE	CRI	CONCEPTO	ESTIMADO	AMPLIACIONES Y REDUCCIONES	MODIFICADO	DEVENGADO	RECAUDADO	DIFERENCIA	EXCEDENTES
1			RECURSOS FISCALES	30,275,234.08	0.00	30,275,234.08	1,874,411.95	1,874,411.95	-28,400,822.13	0.00
1	1.1.6		Ventas de bienes y servicios	30,065,234.08	0.00	30,065,234.08	1,874,411.95	1,874,411.95	-28,190,822.13	0.00
1	1.1.6	71	Ingresos vtas de bienes y servicio	4,254,000.00	0.00	4,254,000.00	96,809.15	96,809.15	-4,157,190.85	0.00
1	1.1.8		Transferencias corrientes	4,254,000.00	0.00	4,254,000.00	96,809.15	96,809.15	-4,157,190.85	0.00
1	1.1.8	91	Transferencias Internas y Asign a	21,331,234.08	0.00	21,331,234.08	1,777,602.80	1,777,602.80	-19,553,631.28	0.00
1	3.2.2		Disminucion de pasivos	21,331,234.08	0.00	21,331,234.08	1,777,602.80	1,777,602.80	-19,553,631.28	0.00
1	3.2.2	3	Remanentes	4,480,000.00	0.00	4,480,000.00	0.00	0.00	-4,480,000.00	0.00
2			FINANCIAMIENTOS INTERNOS	210,000.00	0.00	210,000.00	0.00	0.00	-210,000.00	0.00
2	1.1.8		Transferencias corrientes	210,000.00	0.00	210,000.00	0.00	0.00	-210,000.00	0.00
2	1.1.8	83	Convenios	210,000.00	0.00	210,000.00	0.00	0.00	-210,000.00	0.00
1	114	5	Productos	0.00	0.00	0.00	0.00	0.00	0.00	0.00
1	114	51	Productos de Tipo Corriente	0.00	0.00	0.00	0.00	0.00	0.00	0.00
1	114	6	Aprovechamientos	0.00	0.00	0.00	0.00	0.00	0.00	0.00
1	114	61	Aprovechamientos de Tipo Corriente	0.00	0.00	0.00	0.00	0.00	0.00	0.00
1	118		Transferencias, Asignaciones y Donativos Corrientes	0.00	0.00	0.00	0.00	0.00	0.00	0.00
1	118	96	Transferencias, Fideicomisos, Mandatos y Contratos Analogos	0.00	0.00	0.00	0.00	0.00	0.00	0.00
2	1		Ingresos	0.00	0.00	0.00	0.00	0.00	0.00	0.00
2	312	1	Endeudamiento Interno	0.00	0.00	0.00	0.00	0.00	0.00	0.00
5			Recursos Federales	0.00	0.00	0.00	0.00	0.00	0.00	0.00
5	1		ingresos	0.00	0.00	0.00	0.00	0.00	0.00	0.00
5	11		Ingresos Corrientes	0.00	0.00	0.00	0.00	0.00	0.00	0.00
5	114		Derechos, Productos y Aprovechamientos Corrientes	0.00	0.00	0.00	0.00	0.00	0.00	0.00
5	114	5	Productos	0.00	0.00	0.00	0.00	0.00	0.00	0.00
5	114	51	Productos De Tipo Corriente	0.00	0.00	0.00	0.00	0.00	0.00	0.00
5	114	6	Aprovechamientos	0.00	0.00	0.00	0.00	0.00	0.00	0.00
5	114	61	Aprovechamientos de Tipo Corriente	0.00	0.00	0.00	0.00	0.00	0.00	0.00
5	118		Transferencias, Asignaciones y Donativos Corrientes	0.00	0.00	0.00	0.00	0.00	0.00	0.00
5	118	8	Participaciones y Aportaciones	0.00	0.00	0.00	0.00	0.00	0.00	0.00
5	118	82	Aportaciones	0.00	0.00	0.00	0.00	0.00	0.00	0.00


DIRECTORA GENERAL
ARQ. AIDA ANGELICA SILVA CASTILLO


SUBDIRECTO
RA-
ADMINISTRATI
VA
CP. MARIA DE
JESUS
ZARAGOZA

ESTADO ANALÍTICO DE INGRESOS POR RUBRO
DEL 1 DE ENERO AL 31 DE ENERO DEL 2017

CRI	CONCEPTO	ESTIMADO	AMPLIACIONES Y REDUCCIONES	MODIFICADO	DEVENGADO	RECAUDADO	DIFERENCIA	EXCEDENTES
	PRESUPUESTO DE INGRESOS	30,275,234.08	0.00	30,275,234.08	1,874,411.95	1,874,411.95	-28,400,822.13	0.00
10	Impuestos	0.00	0.00	0.00	0.00	0.00	0.00	0.00
20	Cuotas y Aportaciones de Seguridad Social	0.00	0.00	0.00	0.00	0.00	0.00	0.00
30	Contribuciones de Mejoras	0.00	0.00	0.00	0.00	0.00	0.00	0.00
40	Derechos	0.00	0.00	0.00	0.00	0.00	0.00	0.00
50	Productos	0.00	0.00	0.00	0.00	0.00	0.00	0.00
51	Corriente	0.00	0.00	0.00	0.00	0.00	0.00	0.00
52	Capital	0.00	0.00	0.00	0.00	0.00	0.00	0.00
60	Aprovechamientos	0.00	0.00	0.00	0.00	0.00	0.00	0.00
61	Corriente	0.00	0.00	0.00	0.00	0.00	0.00	0.00
62	Capital	0.00	0.00	0.00	0.00	0.00	0.00	0.00
69	Aprovechamientos no comprendidos en las fracciones de la Ley de Ingresos causadas en ejercicios fiscales anteriores pendientes de liquidación o pago	0.00	0.00	0.00	0.00	0.00	0.00	0.00
70	Ingresos por Ventas de Bienes y Servicios	4,254,000.00	0.00	4,254,000.00	96,809.15	96,809.15	-4,157,190.85	0.00
80	Participaciones y Aportaciones	210,000.00	0.00	210,000.00	0.00	0.00	-210,000.00	0.00
90	Transferencias, Asignaciones, Subsidios y Otras Ayudas	21,331,234.08	0.00	21,331,234.08	1,777,602.80	1,777,602.80	-19,553,631.28	0.00
00	Ingresos Derivados de Financiamientos	4,480,000.00	0.00	4,480,000.00	0.00	0.00	-4,480,000.00	0.00

Bajo protesta de decir verdad declaramos que los Estados Financieros y sus notas, son razonablemente correctos y son responsabilidad del emisor.



DIRECTORA GENERAL
ARQ. AIDA ANGELICA SILVA CASTILLO



SUBDIRECTORA-
ADMINISTRATIVA
CP. MARIA DE
JESUS
ZARAGOZA
TORRES

ESTADO ANALÍTICO DE INGRESOS POR FUENTE DE FINANCIAMIENTO
DEL 1 DE ENERO AL 31 DE ENERO DEL 2017

CRI	CONCEPTO	ESTIMADO	AMPLIACIONES Y REDUCCIONES	MODIFICADO	DEVENGADO	RECAUDADO	DIFERENCIA	EXCEDENTES
	PRESUPUESTO DE INGRESOS	30,275,234.08	0.00	30,275,234.08	1,874,411.95	1,874,411.95	-28,400,822.13	0.00
	Ingresos del Gobierno	210,000.00	0.00	210,000.00	0.00	0.00	-210,000.00	0.00
10	Impuestos	0.00	0.00	0.00	0.00	0.00	0.00	0.00
30	Contribuciones de Mejoras	0.00	0.00	0.00	0.00	0.00	0.00	0.00
40	Derechos	0.00	0.00	0.00	0.00	0.00	0.00	0.00
50	Productos	0.00	0.00	0.00	0.00	0.00	0.00	0.00
51	Corriente	0.00	0.00	0.00	0.00	0.00	0.00	0.00
52	Capital	0.00	0.00	0.00	0.00	0.00	0.00	0.00
60	Aprovechamientos	0.00	0.00	0.00	0.00	0.00	0.00	0.00
61	Corriente	4,480,000.00	0.00	4,480,000.00	0.00	0.00	-4,480,000.00	0.00
62	Capital	0.00	0.00	0.00	0.00	0.00	0.00	0.00
80	Participaciones y Aportaciones	210,000.00	0.00	210,000.00	0.00	0.00	-210,000.00	0.00
90	Transferencias, Asignaciones, Subsidios y Otras Ayudas	0.00	0.00	0.00	0.00	0.00	0.00	0.00
	Ingresos de Organismos y Empresas	25,585,234.08	0.00	25,585,234.08	1,874,411.95	1,874,411.95	-23,710,822.13	0.00
20	Cuotas y Aportaciones de Seguridad Social	0.00	0.00	0.00	0.00	0.00	0.00	0.00
70	Ingresos por Ventas de Bienes y Servicios	4,254,000.00	0.00	4,254,000.00	96,809.15	96,809.15	-4,157,190.85	0.00
90	Transferencias, Asignaciones, Subsidios y Otras Ayudas	21,331,234.08	0.00	21,331,234.08	1,777,602.80	1,777,602.80	-19,553,631.28	0.00
	Ingresos derivados de financiamiento	4,480,000.00	0.00	4,480,000.00	0.00	0.00	-4,480,000.00	0.00
00	Ingresos Derivados de Financiamientos	4,480,000.00	0.00	4,480,000.00	0.00	0.00	-4,480,000.00	0.00

Bajo protesta de decir verdad declaramos que los Estados Financieros y sus notas, son razonablemente correctos y son responsabilidad del emisor.


DIRECTORA GENERAL
ARQ. AIDA ANGELICA SILVA CASTILLO


SUBDIRECTORA-
ADMINISTRATIVA
CP. MARIA DE
JESUS
ZARAGOZA
TORRES